



**日本電産トーソク株式会社**

**2008年3月期 中間決算説明会**

**代表取締役社長 竹松和男**

**2007年 10月29日**

# 2007年度中間決算のポイント

## 堅実な回復へ

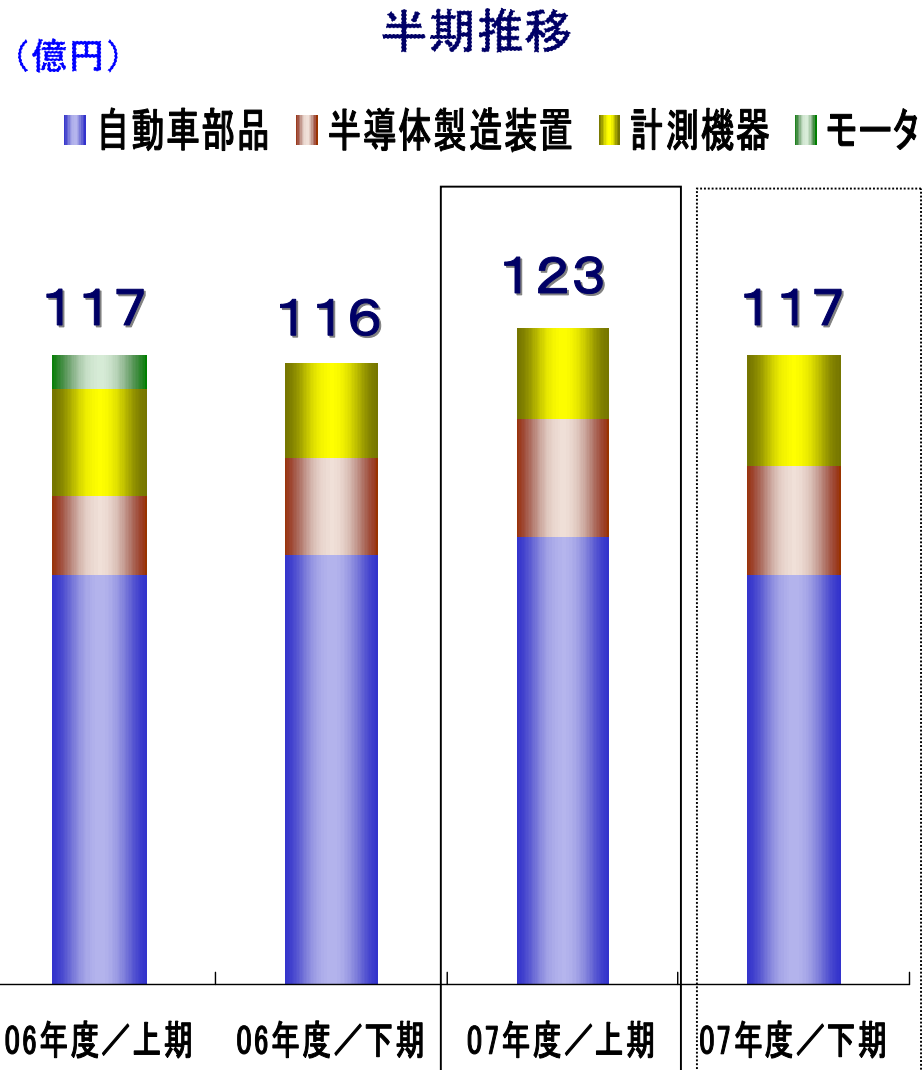
- ◆売上は計測機器が前年度末の受注減の影響を受け減収となったが、自動車部品、半導体製造装置が回復基調で増収。
- ◆営業利益は 07Q1,07Q2 で全事業は回復基調へ転換。
- ◆借入金圧縮など更に財務体質を改善。

# 07年度中間期連結決算概要

(単位:百万円)	06年度上期	06年度下期	07年度上期
売上高	11,753	11,676	12,346
営業利益 (営業利益率)	1,036 (8.8%)	773 (6.6%)	808 (6.6%)
経常利益	1,069	884	845
当期利益	670	512	464
1株利益(円)	34.84円	26.64円	24.16円

# 売上高(連結)

(実績&07下期計画)



自動車部品: 漸増

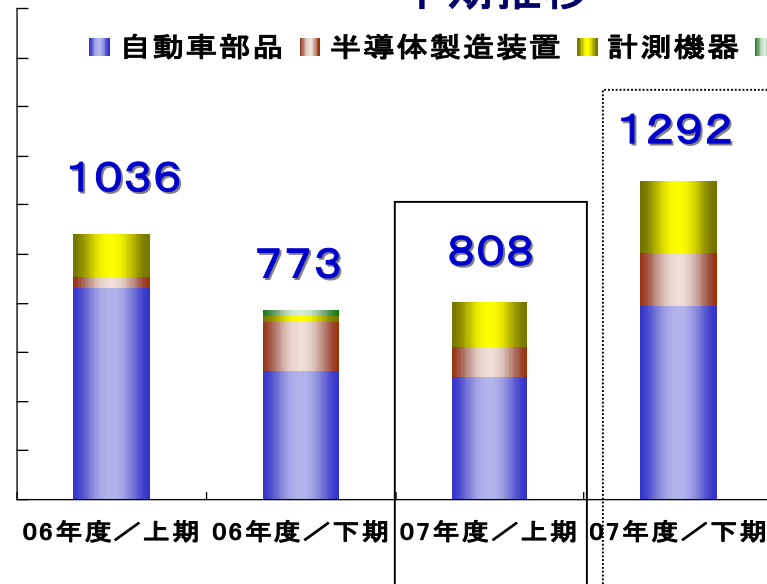
半導体: 着実に増加

計測: 横這い傾向

# 営業利益(連結) (実績&07下期計画)

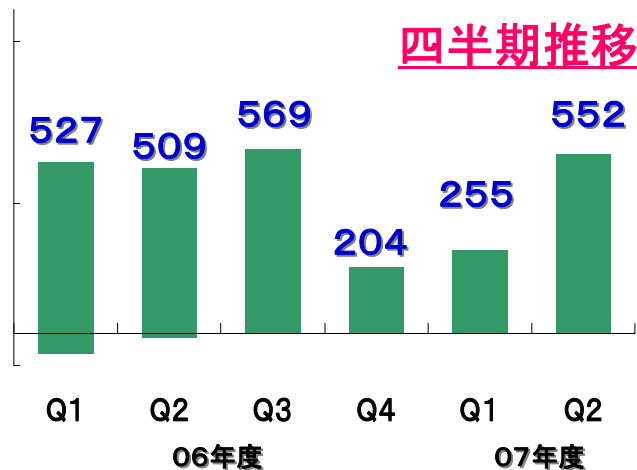
(百万円)

半期推移



全般:

- ◆ 06下期の低迷から脱却
- ◆ 07上期(Q1-Q2)で回復基調
- ◆ 07下期に復活を果たす



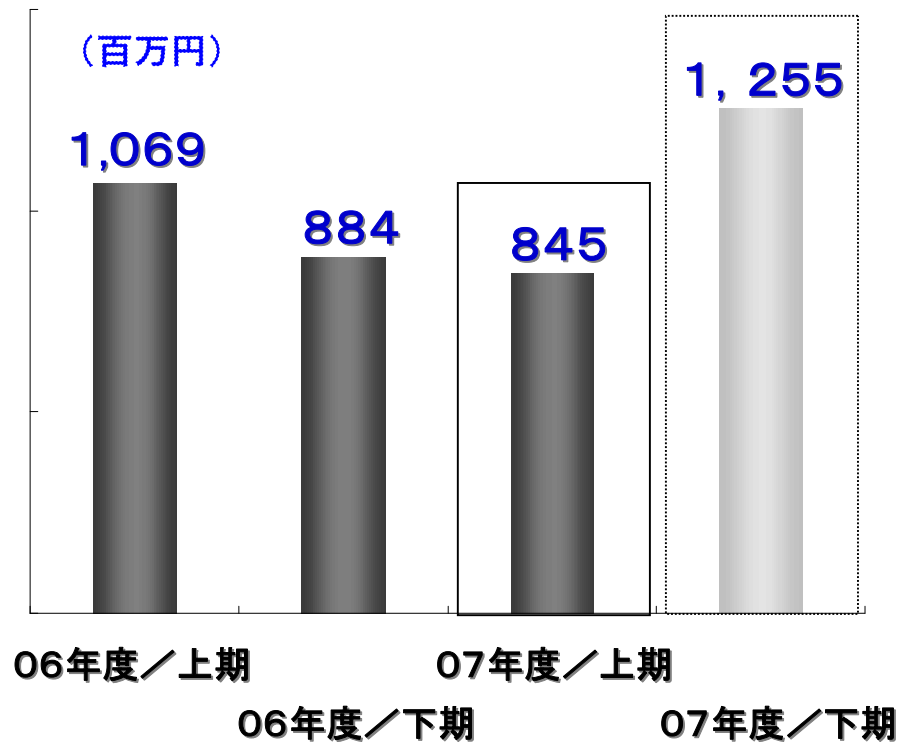
自動車部品: 回復途上

半導体: 回復が停滞

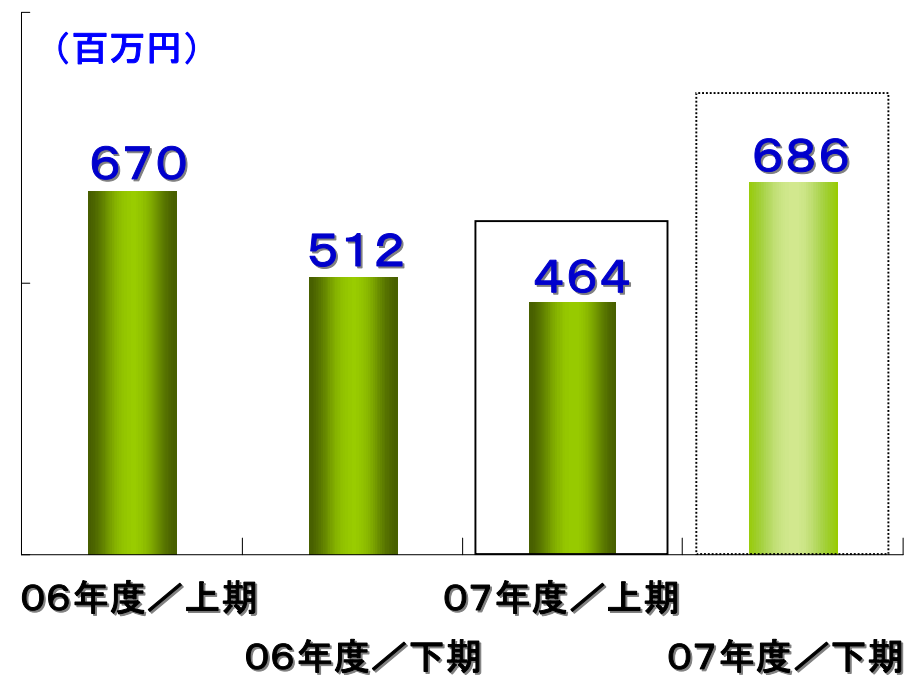
計測: 底から脱却

(実績 & 07下期計画)

## 経常利益(連結)



## 当期利益(連結)



# 07年度連結業績見通し

(単位:百万円)

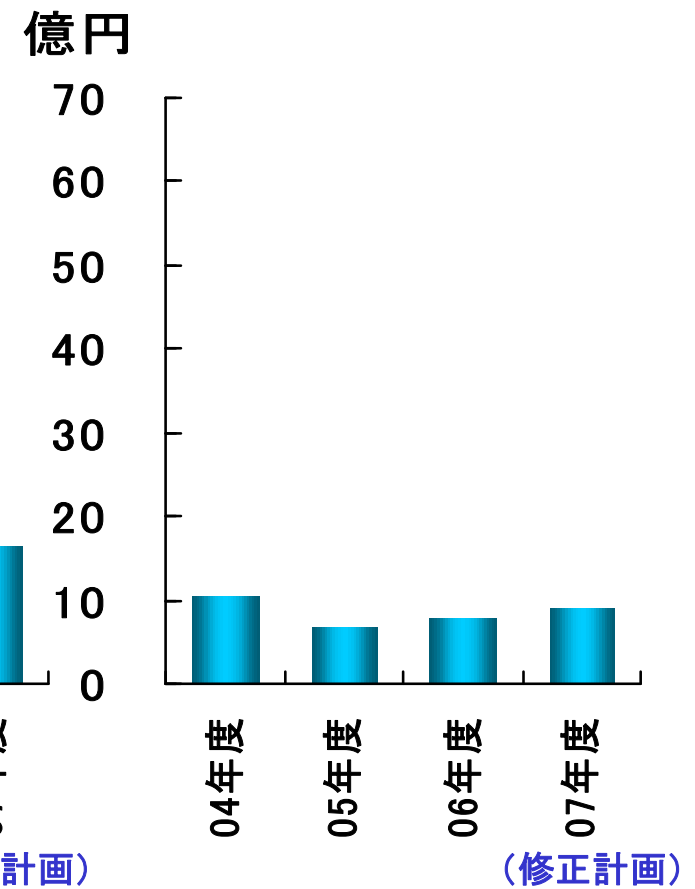
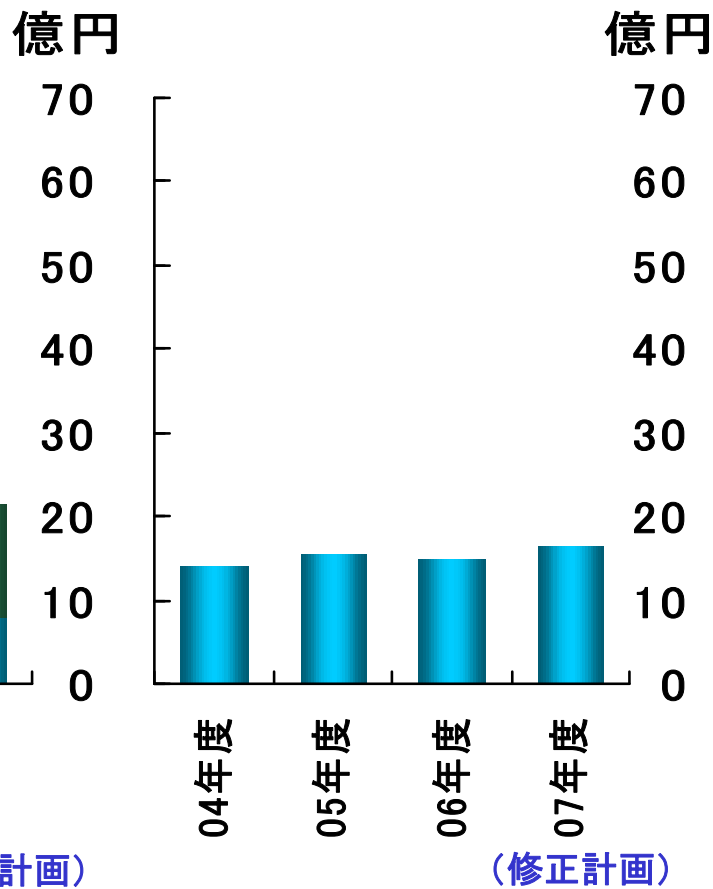
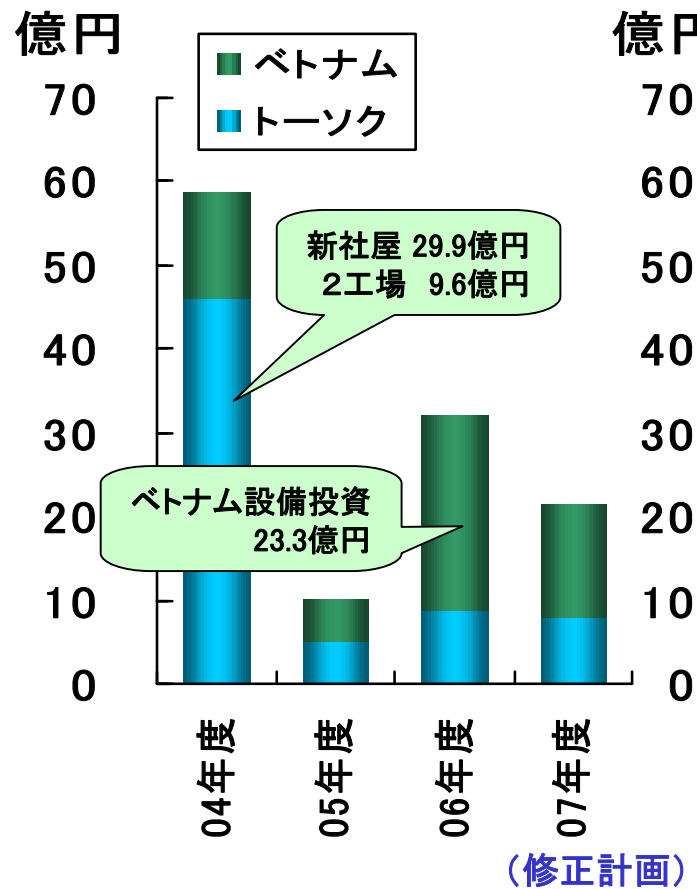
	上期実績	通期見通し (4/25発表)	通期見通し (10/26修正)	修正額
売上高	12,346	22,500	24,000	+1,500
営業利益	808	1,800	2,100	+300
経常利益	845	1,800	2,100	+300
当期利益	464	950	1,150	+200

# 年度推移

## 設備投資額(連結)

## 減価償却費(連結)

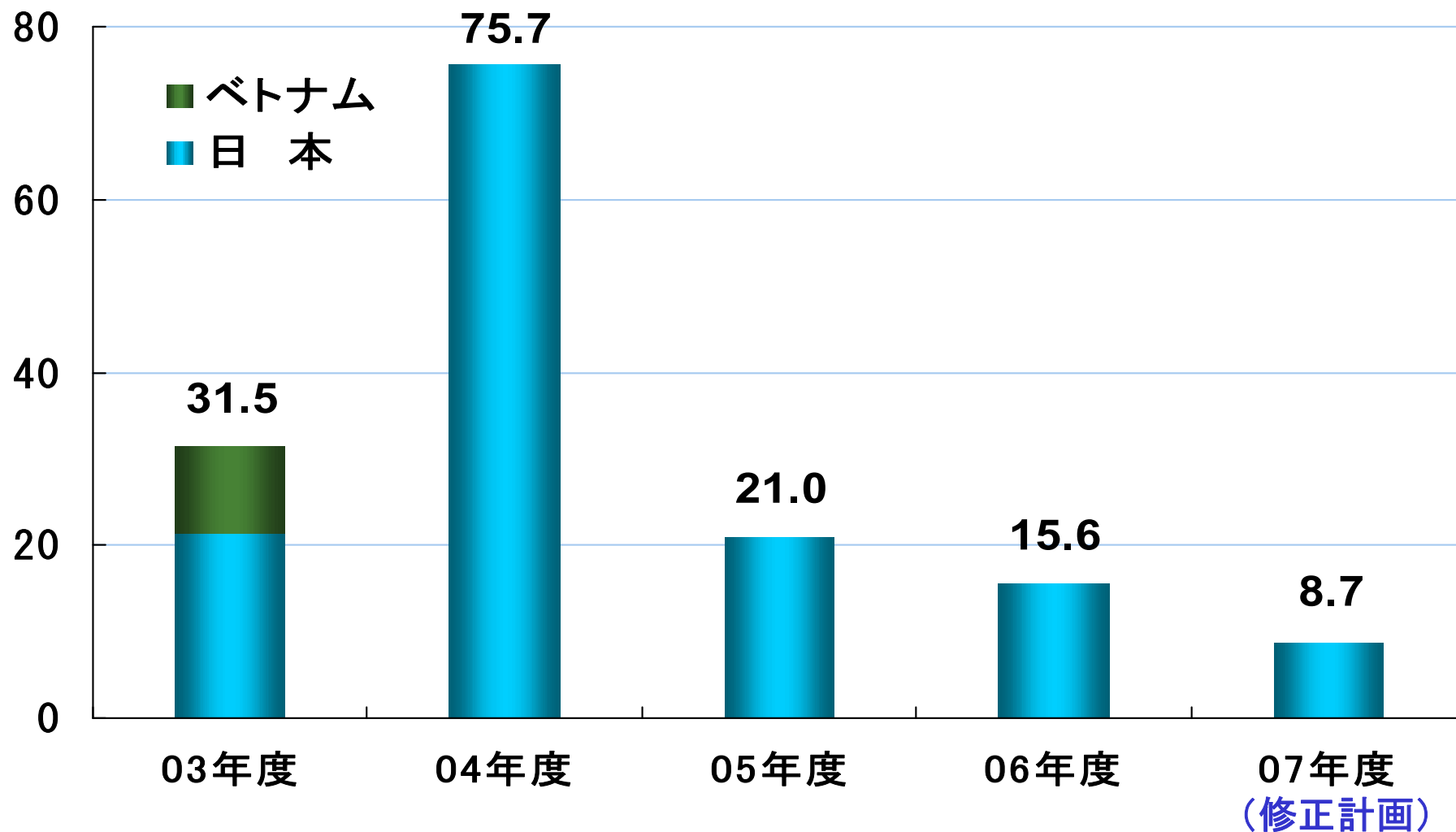
## 研究開発費(連結)



# 年度推移

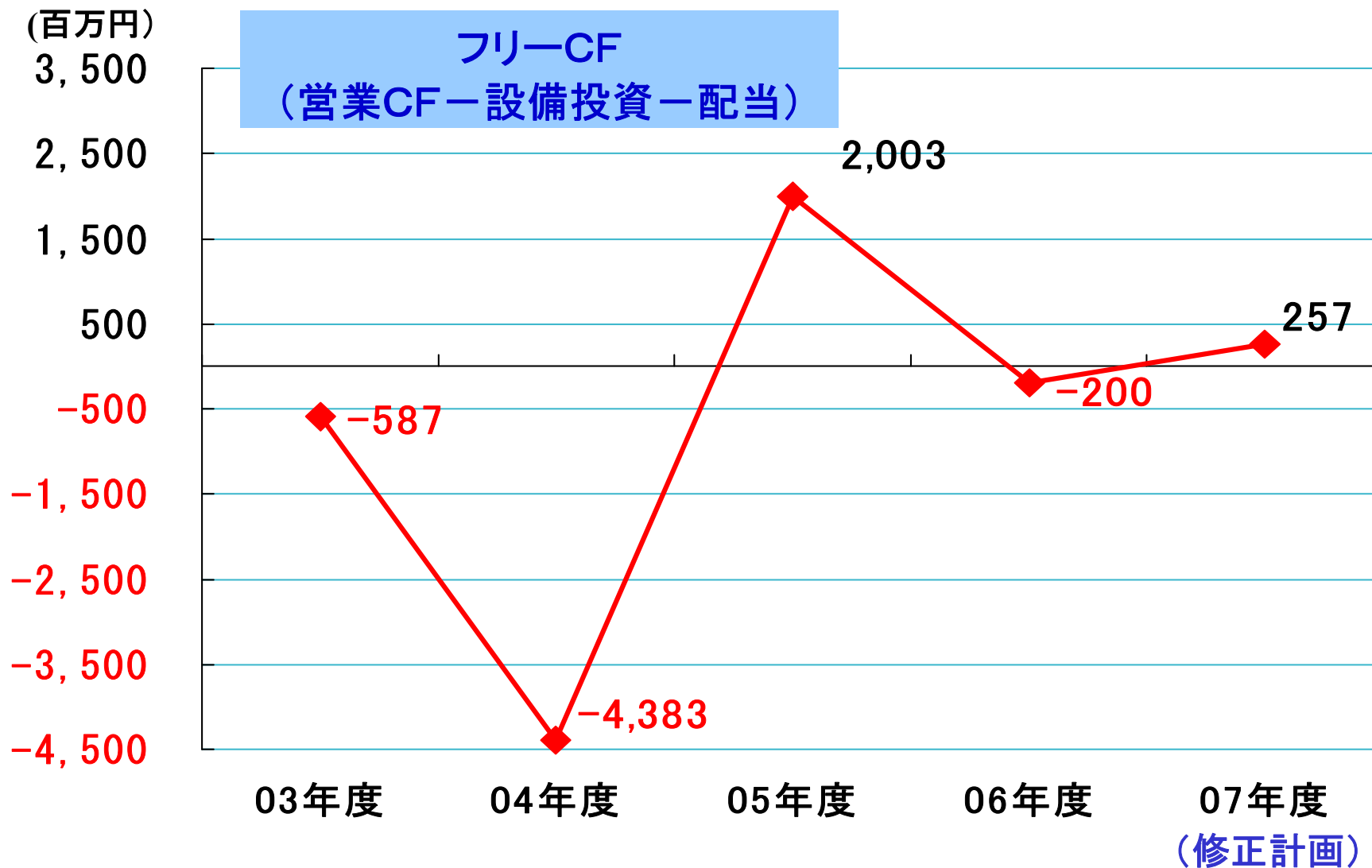
## 借入金(連結)

(億円)



# 年度推移

## キャッシュ・フロー(連結)



# 2007年度 下期の重点施策

## 07年度回復基調を強固に

“**拡販と原価低減活動の継続**”

- ◇ 自動車部品    原価低減(改善視点別特別改善チーム)  
新顧客への拡販
- ◇ 半導体        原価低減(機種プロジェクト タスクチーム)  
海外拠点の活用
- ◇ 計測            既存機種と画像、ボールネジの拡販  
海外拠点の活用

# 自動車部品事業

開発強化 ⇒ 2つの事業の柱


◆ C/Vの事業拡大

- ・受注拡大
- ・付加価値の増大

◆ 第2の事業の柱の創出

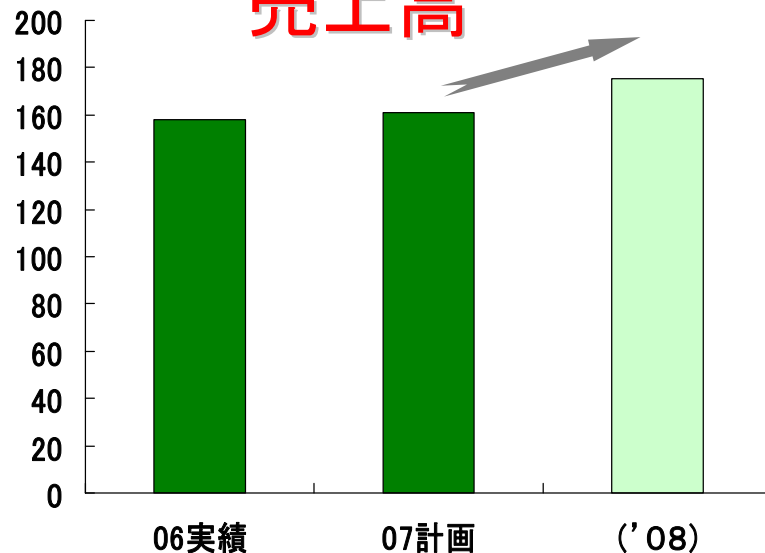
- ・環境、省エネを意識した自動車部品の開発

(コントロールバルブ)



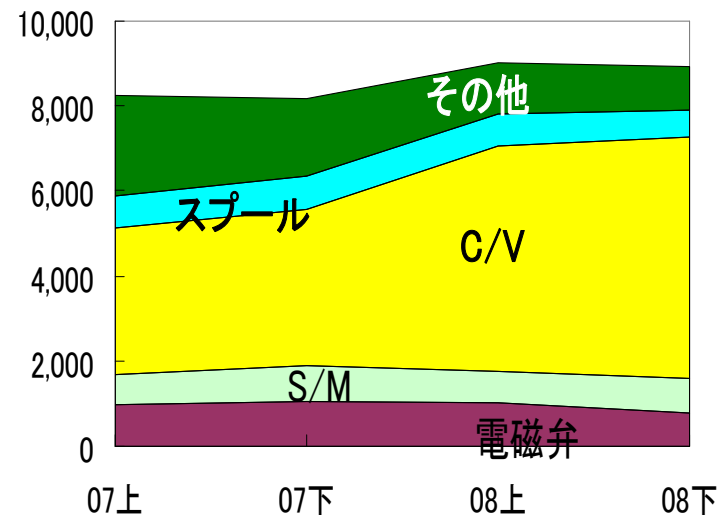
(億円)

売上高



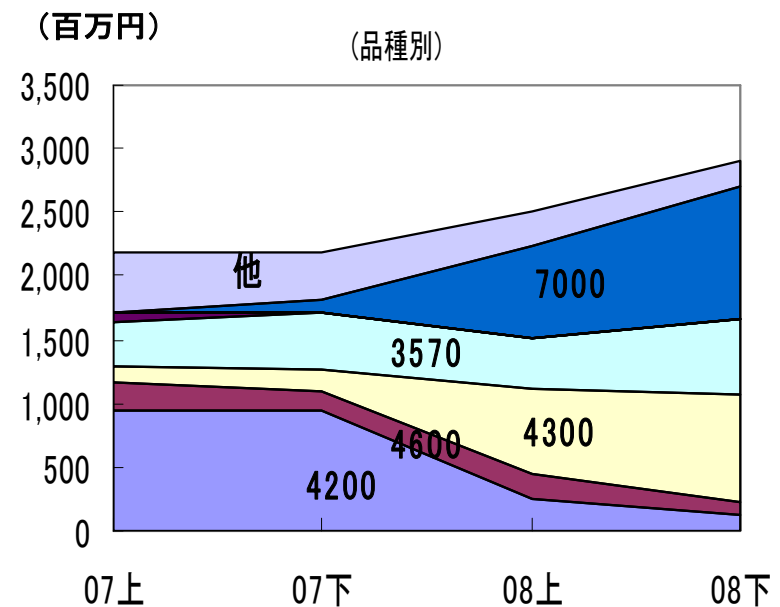
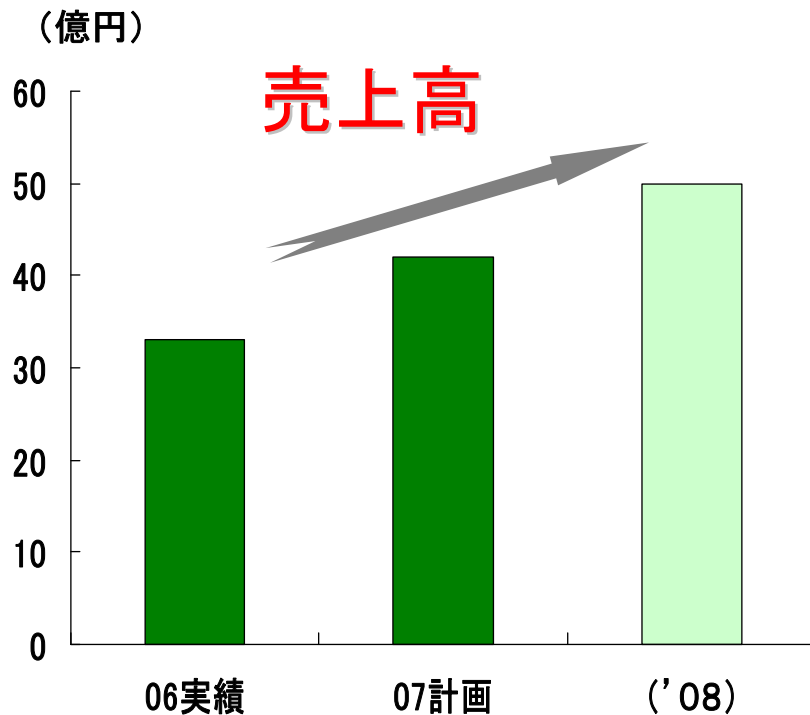
(百万円)

(品種別)



# 半導体製造装置事業

- ◆ 新製品ICボンダーの拡販
- ◆ O.S.D分野でのポジション確立
- ◆ 次世代ボンダーの開発

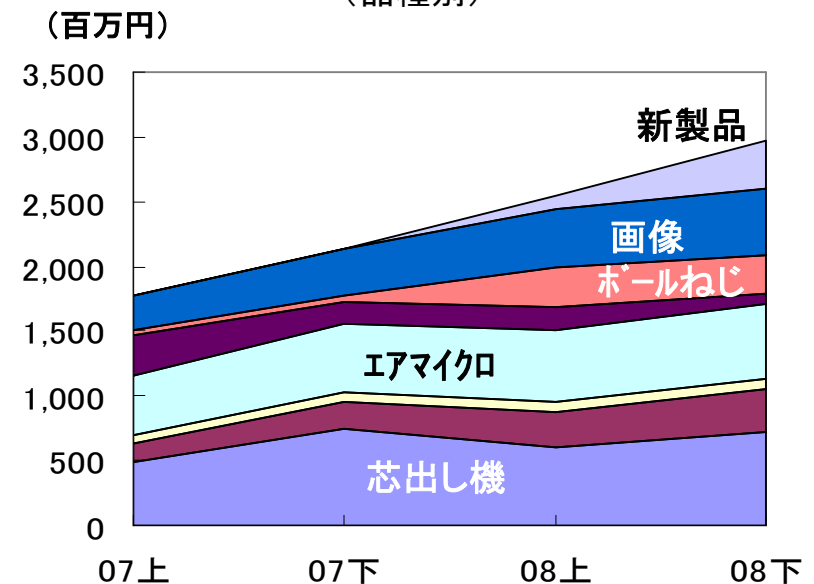
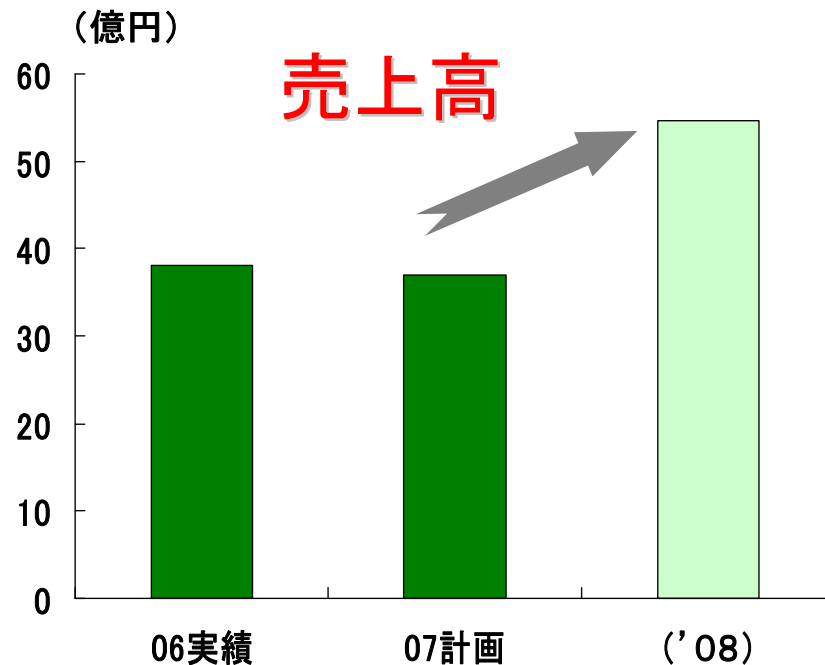


# 計測機器事業

- ◆ 販売力の強化
  - 画像装置の拡販
  - ボールネジの拡販
  - 中国,台湾,ASEANへの拡販
- ◆ 複合商品の開発による差別化
  - ボールネジ事業の拡大
  - 画像技術の応用拡大



(品種別)



# 今後の事業計画

## 確かな成長路線を目指した歩み

“事業再拡大への取り組み”

自動車部品はC/V,SOLに次ぐ新製品

半導体装置はIC機に次ぐ新製品

計測は計測装置に次ぐ新製品

## 更なる成長をめざして

短期、中期、長期の計画を見据え

事業の変革を

# おことわり

本プレゼンテーション及び引き続き行われる質疑応答の際の回答には、将来に関する見通し、期待、判断、計画あるいは戦略が含まれています。この将来予測に基づく記載や発言は、為替変動、製品に対する需要変動、各製品の開発・生産能力、製品価格の急激な変化、顧客の購買方針変更、納入客先の生産計画、関係会社の業績、及びその他のリスクや不確定要素を含みます。本プレゼンテーション及び引き続き行われる質疑応答の際の回答に含まれるすべての将来的予測に基づく記載や発言は、プレゼンテーションの日に入手可能な情報に基づいており、私達は、このような将来予測に基づく記載や発言を更新する義務を負いません。また、この記載や発言は、将来の実績を保証するものではなく、実際の結果が、私達の現在の期待とは、実体的に異なる場合があります。このような違いには、多数の要素が原因となり得ます。

**日本電産トーソク株式会社**

# ■ ご参考

# 会社概要

- 資本金 : 50.9億円
- 発行株数: 19百万株
- 従業員 : 2,808名(外数:パート 37名)〔連結〕
- 連結子会社

## 日本電産トーソク・ベトナム

- ◇ 資本金 : 34.9 百万US\$
- ◇ 株主 : 日本電産トーソク 61.6%
- 日本電産 38.4%

## 東測機器(上海)有限公司

- ◇ 資本金 : 20 万US\$ 100%

- 関連会社

## 日本電産機器装置(浙江)有限公司

- ◇ 資本金 : 500 万US\$ 30%

# 主要株主

総株式数： 19,250千株  
株主数： 2,806名

	千株	%
1. 日本電産(株)	12,190	63.3
2. 永守重信	650	3.4
3. 日本マスタートラスト信託銀行(株)	356	1.9
4. 日本トラスティ・サービス信託銀行(株)	331	1.7
5. (株)横浜銀行	312	1.6
6. 木村信一	250	1.3
7. サ`チェース マンハッタン バンク エヌ エイ ロンドン エス エル オムニバス アカウ`ト	238	1.2
8. (株)京都銀行	200	1.0
9. 日本電産リード(株)	167	0.9
10. 日本生命保険(相)	150	0.8

(07年9月末時点)

# 前年同期対比 (06年度/上期 vs 07年度/上期)

## 売上構成実績(連結) 07年度上期

構成比変動(06上期対比)

構成比:%

計測

13.9%

△3.0%

半導体

18.0%

+5.6%

モータ

0%

△4.8%

自動車

68.0%

+2.2%

